



## ALLMÄNT

Luxaflex Rullgardin L är ett modernt system där teknik och design går hand i hand. Luxaflex rullgardiner finns i en mängd vackra textilier, färger och kvaliteter.

Du väljer själv mellan olika avslutningar, fasoneringar, kantband eller dragknoppar och designar på så sätt din egen rullgardin.

Finns det ett behov av större rullgardiner så erbjuder vi Rullgardin XL som bygger på samma design.

Motortillbehör - se avsnitt Motorisering/PowerView®.

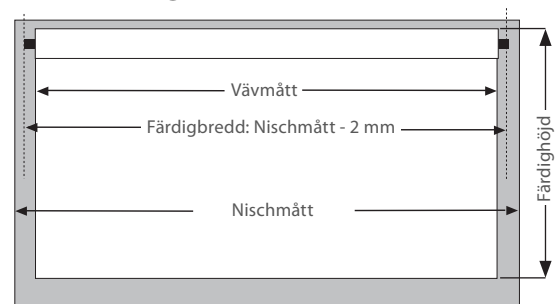


## MÅTTAGNING

Se under respektive fönstertyp för korrekt beställning.

**KOM IHÅG! Uppge höjden.**

### Måttförklaring:



Nischmått -2 mm är lika med färdigbredd inkl. beslag.

### Typer:



Modell 10  
Sidobeslag

Ange färdigbredd samt färdighöjd.



Modell 580/590  
Kasset S2

Ange färdigbredd samt färdighöjd inkl. kasset. Sidolister som tillval. Avdrag -2 mm på nischmått på både bredd och höjd.



Modell 20  
Monteringsprofil

Ange färdigbredd samt färdighöjd.



TYP 9  
Skylight med sidolister

Ange nischmått för både bredd och höjd samt fönsternischens ev. vinkel. För Veluxfönster anges Veluxkod. Se måttguide till Veluxfönster i avsnitt Övrigt. Nischdjup min. 45 mm.



Modell 560/570  
Kasset S1

Ange färdigbredd samt färdighöjd inkl. kasset. Sidolister som tillval. Avdrag -2 mm på nischmått på både bredd och höjd.



## BETJÄNING



### Välj mellan följande betjäningmöjligheter:

- Sidodrag:** Vit, grå eller svart kedja i plast placerad i höger eller vänster sida. Stålkedja mot pristillägg. Nedhäng på kedja: 40, 50, 60, 70, 75, 80, 90, 100, 110, 125, 150, 175, 200, 250, 300 och 350 cm. Som standard levereras skarvad kedja med barnsäker kedjesamlare och kedjetyngd – levereras enligt EN13120. Alternativt kan man välja kedjespännare.
- LiteRise®** En unik steglös betjäning där man höjer/sänker gardinen med ett lätt drag i underlisten. Endast med avslut 124, 500 och 600. LiteRise® levereras med monteringsprofil eller kassett för korrekt funktion. Efterspänning av fjäder, se monteringsvägledning på hemsidan.
- Fjäder:** Välj olika dragalternativ på underlist i kanal:
  - Lina med Luxaflex® dragknopp (standard, om inget annat anges).
  - Övriga varianter se valmöjligheter på sid 14. En del är med pristillägg.
- Skylight:** Betjäning i underlisten, dragstång finns som tillval.
- Motor:** 24 V DC motor eller 12 V DC motor. Välj mellan flera styrningsalternativ – se avsnitt Motorisering.
- PowerView®:** Inbyggd 18 V DC motor, som kan styras med hjälp av fjärrkontroll eller app – se avsnitt PowerView®.

## PROFILER OCH HÅRDVARA

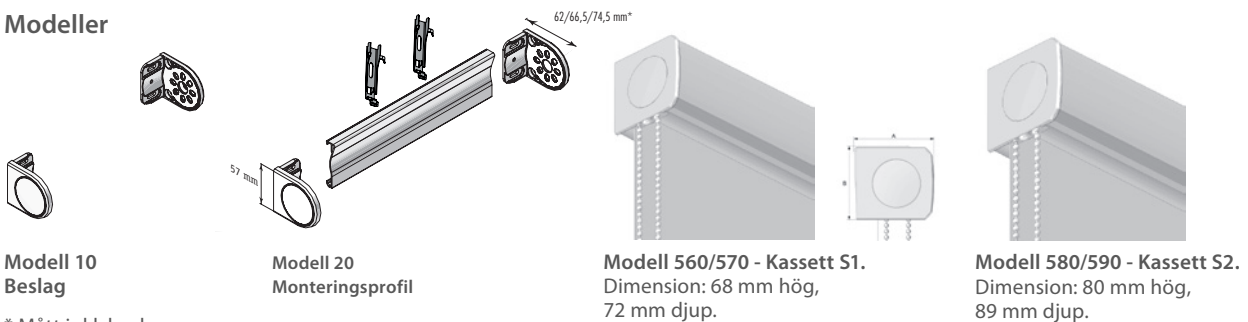
### Komponentfärger

Alla komponenter går att få i vitt, grått eller svart, med undantag för Typ 9 skylight som finns i alu och vitt.

### Rör

Som standard levereras Ø31 mm aluminiumrör vid bredder upp till 180 cm. Vid bredder över 180 cm används Ø37 mm aluminiumrör. Mot pristillägg är det möjligt att välja Ø37 mm rör vid bredder under 180 cm.

### Modeller



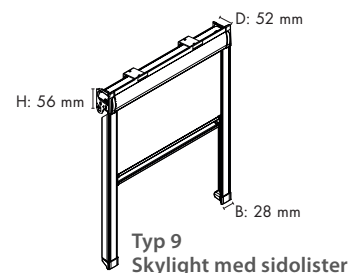
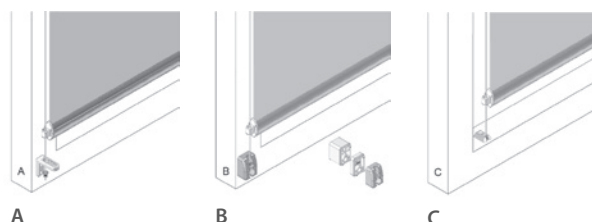
### Sidokanaler

Möjligt till stängd kassett. Alltid med Stadium avslutning (pristillägg). Finns i 35 mm bredd (för S1 och S2 kassett) eller 64 mm bredd (för S2 kassett).

### Wirestyrning

Möjligt till modell 10/20. Betjäning sidodrag och motor samt endast avslut 124.

A = på vägg, B = i sidan, C = nedtill





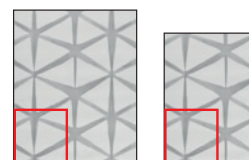
## VÄVAR

### Skarvning

Rullgardiner tillverkas i den höjd som anges på vävprovet förutom vid högre höjd då väven i vissa fall vänds eller skarvas (max 1 skarv) beroende på vad som är möjligt. Notera att alla vävar inte är möjliga att skarva, och LiteRise® skarvas aldrig.

### Mönstrade vävar

Mönsterpassade rullgardiner mot pristillägg, mönstret anpassas från vänstra hörnet längst ned på rullgardinen. På randiga vävar kan man ibland uppleva att ränderna ser sneda ut. Detta beror på att trådriktningen ändras när väven stärks.

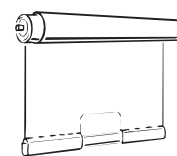


### Tekniska vävar och avslut

Tekniska vävar tillverkas som standard med kanal eller mot pristillägg med avslut 122, 124, 500 och 600 (Stadium). Solfilm, SN, SNU och Verosol Originals väv tillverkas inte med kanal.

### Dust Block®

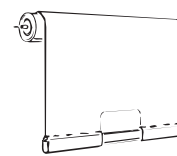
Vissa av våra vävar är efterbehandlade med s.k. Dust Block®. Det innebär att väven står emot damm och smuts bättre än icke behandlad väv. Samtidigt stöter väven bort vatten och oljebaserade vätskor. Behandlingen gäller både fram- och baksida och förlänger livslängden.



Underrullad

### Topar® plus

Vissa av våra vävar är efterbehandlade med s.k. Topar® plus. Det innebär att väven reflekterar sol och värme bättre än icke behandlad väv. Väven blir också mer fukt och smutsavvisande samt tvättbar. Behandlingen gäller både fram- och baksida.



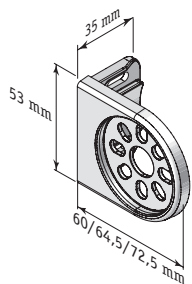
Överrullad

### Över/Underrullad

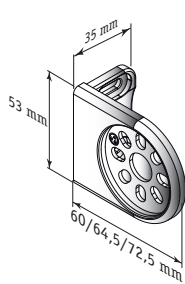
Välj mellan om väven ska rullas över eller under röret. Överrullat går inte att få med kassett.

**Notera att en smal och hög har större risk att dra snett när höjden är mer än fyra gånger rullgardinens bredd.**

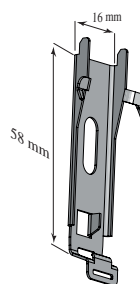
## MONTERING



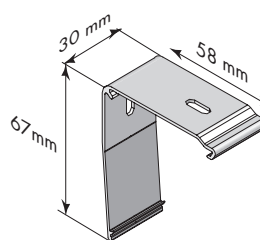
Standard  
Sidobeslag plast



Designbeslag  
i aluminium.  
Går ej att få till  
betjäning fjäder eller  
monteringsprofil.



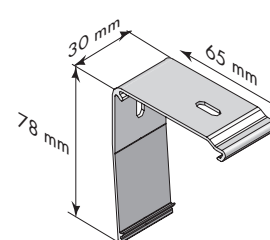
Clipsbeslag  
till monteringsprofil



Beslag till kassett S1.

**35 mm sidokanal**  
Skrivas eller tejpas. I nisch eller på vägg.

**64 mm sidokanal**  
Skrivas i nisch eller på vägg alternativt skruvas  
clipsfästen på vägg. L-profil skruvas nedtill i fönstret.



Beslag till kassett S2.



## MONTERING

### Designfärger

Det finns 8 designfärger som kan väljas på designbeslag (modell 10) eller på avslutning 124.  
Vid betjäning sidodrag matchas även sidodragskåpan.  
Se samtliga åtta färger på sid 15.

## AVSLUTNINGAR OCH FASONERINGAR

Som alternativ till kanal (standard) kan rullgardinen levereras med avslutning eller fasonering.  
Se även kollektionsbok för mer information.

### Avslutningar - pristillägg grupp 1

#### AVSLUTNING 122 - RUND

Runt rör i vitt, aluminium eller svart. Ø 16 mm.

Lätt underlist som ej lämpar sig till tunga/stela vävar.

#### AVSLUTNING 124 - OVAL

Oval underlist i åtta olika färger.  
Vit, aluminium och svart samt fem designfärger.  
Höjd 26 mm. Draglina kan beställas.

#### AVSLUTNING 500

Droppformad underlist i vit, grå eller svart. Höjd 20 mm.

#### AVSLUTNING 600 - STADIUM

Kraftig underlist i vitt, alu eller svart.  
Höjd 33 mm.

### Avslutningar/fasonering - Pristillägg grupp 2

#### AVSLUTNING 123

Avslutning 123 finns i flera olika lister, max. bredd 200 cm.  
Går ej att få med Dust Block® eller Verosol vävar.

#### AVSLUTNING 104

Handtag med runt vitt metallrör.

#### FASONERING 100



Max bredd 250 cm.






#### FASONERING 103



Max bredd 250 cm.

**Mörkläggande vävar kan inte tillverkas med fasonering och avslutningar som har kantband.**



Typ	Beskrivning	Modellnummer <sup>4</sup>	Betjäning	Min. bredd cm	Max. bredd cm	Max. höjd cm	Max. yta m <sup>2</sup>	
 <p>Modell 10 Sidobeslag</p>	<p>Frihängande rullgardin med sidobeslag. Kan monteras i tak eller på vägg.</p> <p>Sidodrag och motor kan fås med wirestyrning, mot pristillägg. Endast med avslut 124.</p>	11	Sidodrag	21	260	300	6,8 <sup>2</sup>	
		13a	Fjäder	50	180	180	3,2	
		16	24 V motor	40	260	300	6,8	
		16	12 V Sonesse 28 RTS Li-Ion motor	65	260	300	6,8	
		16	12 V Sonesse 30 RTS Ultra Li-Ion motor	75	260	300	6,8	
		16	24 V Sonesse 30 RTS motor, Ø38 rör	47	260	300	6,0	
 <p>Modell 20 Monteringsprofil</p>	<p>Frihängande rullgardin med monteringsprofil. Kan monteras i tak eller på vägg med clipsbeslag.</p> <p>Sidodrag och motor kan fås med wirestyrning, mot pristillägg. Endast med avslut 124.</p>	21	Sidodrag	21	260	300	6,8 <sup>2</sup>	
		24	LiteRise®	80	260	210 <sup>3</sup>	5,5	
		23a	Fjäder	50	180	180	3,2	
		26	24 V motor	40	260	300	6,8	
		26	12 V Sonesse 28 Li-Ion motor	65	260	300	6,8	
		26	12 V Sonesse 30 RTS Ultra Li-Ion motor	75	260	300	6,8	
		26	24 V Sonesse 30 RTS motor, Ø38 rör	47	260	300	6,0	
		28	PowerView®	35/60 <sup>5</sup>	250	300	6,8	
 <p>Modell 560/570 Kassett S1</p>	<p>Rullgardin monterad i kassett. Välj mellan öppen kassett (modell 560) eller stängd kassett (modell 570).</p> <p>Stängd kassett innebär att kassetten får en täcklist undertill.</p> <p>35 mm sidolister finns som tillval till den stängda kassetten. Levereras alltid med Stadium 600 avslutning med borst (Pristillägg). Borst fås även ovanför kassett samt i sidolisten.</p>	561	571	Sidodrag	21	260	300 <sup>1</sup>	6,8 <sup>2</sup>
		564	574	LiteRise® (Går ej med sidolister)	80	260	210 <sup>3</sup>	5,5
		563a	573a	Fjäder (Går ej med sidolister)	50	180	180	3,2
		566	576	24 V motor	40	260	280 <sup>1</sup>	6,8
		566	576	12 V Sonesse 28 Li-Ion motor	65	260	300 <sup>1</sup>	6,8
		566	576	12 V Sonesse 30 RTS Ultra Li-Ion motor	75	260	300	6,8
		566	576	24 V Sonesse 30 RTS motor, Ø38 rör	47	260	300	6,0
		568	578	PowerView®	35/60 <sup>5</sup>	250	300 <sup>1</sup>	6,8
 <p>Modell 580/590 Kassett S2</p>	<p>Rullgardin monterad i kassett. Välj mellan öppen kassett (modell 580) eller stängd kassett (modell 590). Stängd kassett innebär att kassetten får en täcklist undertill.</p> <p>35 mm och 64 mm sidolister finns som tillval till den stängda kassetten. Levereras alltid med Stadium 600 avslutning med borst (Pristillägg). Borst fås även ovanför kassett samt i sidolisten.</p> <p>L-profil nedtill kan också väljas (tillval).</p>	581	591	Sidodrag	21	260	300	6,8 <sup>2</sup>
		584	594	LiteRise® (Går ej med sidolister)	80	260	210 <sup>3</sup>	5,5
		583a	593a	Fjäder (Går ej med sidolister)	50	180	180	3,2
		586	596	24 V motor	40	260	300	6,8
		586	596	12 V Sonesse 28 Li-Ion motor	65	260	300	6,8
		586	596	12 V Sonesse 30 RTS Ultra Li-Ion motor	75	260	300	6,8
		586	596	24 V Sonesse 30 RTS motor, Ø38 rör	47	260	300	6,0
		588	598	PowerView®	35/60 <sup>5</sup>	250	300	6,8
 <p>TYP 9 Skylight</p>	<p>Denna rullgardinstyp passar för lutande takfönster. Med list upptill och sidokanal på sidorna passar gardinen perfekt för mörkläggning.</p> <p>Skylight monteras framtill i nischen. Lutande fönster max. lutning 60 grader. Minsta nischdjup 45 mm.</p>		Steglös betjäning Rör 25 mm	35	120	140	1,6	

<sup>1</sup> Max. höjd beroende på vävens tjocklek. Modell S2 Kassett används vid kraftigare väv. Gäller exempelvis höjder över 170 cm.

<sup>2</sup> Max. yta är beroende på vävens vikt. Med mörkläggande och mycket kraftiga vävar kan ytan vara begränsad.

<sup>3</sup> LiteRise rekommenderas inte till rullgardin som går från tak till golv. Se även kollektionsbok för vävar som lämpar sig till LiteRise®.

<sup>4</sup> Modellnummer anger modell och betjäning.

<sup>5</sup> Min mått 60 cm gäller för PowerView® motor med integrerat Li-Ion batteri.



Avslutning 122 Rund.



Avslutning 124 Oval.



Avslutning 600 Stadium.



Standard sidodrag - vit, grå, svart.



Monteringsprofil med plastbeslag.



Kassett S1/S2 med 35 mm sidolister.



Kassett S2 stängd kassett med 64 mm sidokanal och L-profil nedtill.



Designbeslag i aluminium i åtta färger. Matcha med avslut 124 som finns i samma färger.



